

1. 板材储存：

• 世腾建议板材存放于室内：

如果板材需要存放于室外，存放的过程中必须将板材覆盖并保护起来，避免抛光面直接暴露在阳光下，太阳光中的紫外线会与板材中的树脂发生反应，改变板材表面色泽，对板材外观造成损坏。

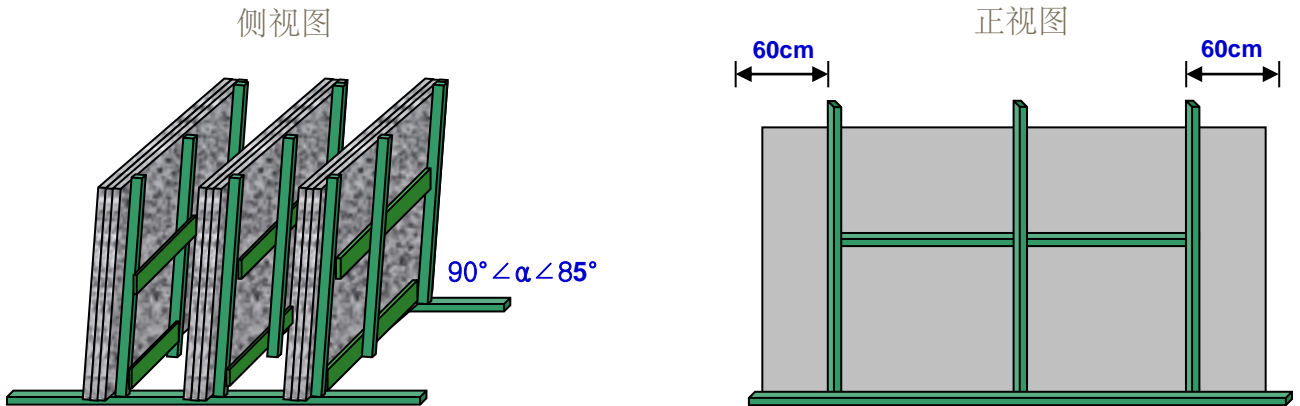
• 板材的摆放规则：

第一张靠在架子上的板材用板材的背面靠在架子上，然后第二张板材的抛光面与第一张板材的抛光面相向而放，第三张板材的背面与第二张板材的背面相向而放，以此类推。（此法同样适用于板材的水平放置）

• 常见问题：

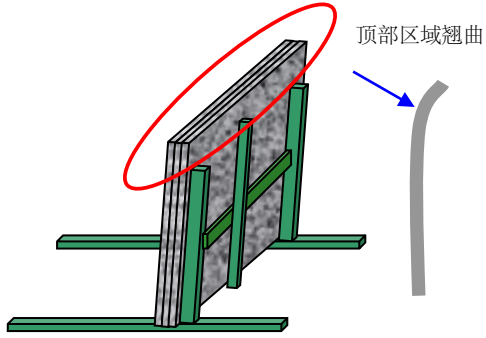
如果两张连续倚靠的板材，没有完全贴合放置，底部出现空隙，长时间存放可能会由于外力作用引起板材翘曲。

2. 板材正确存放方式：

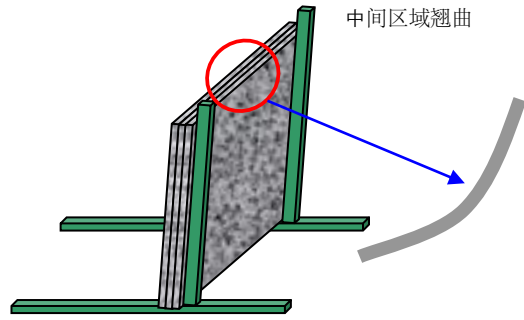


3. 板材储存不当案例：

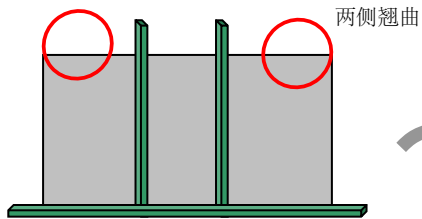
案例 1



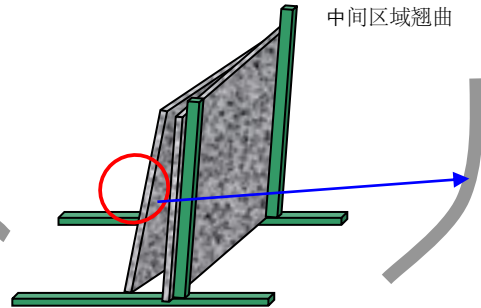
案例 2



案例 3



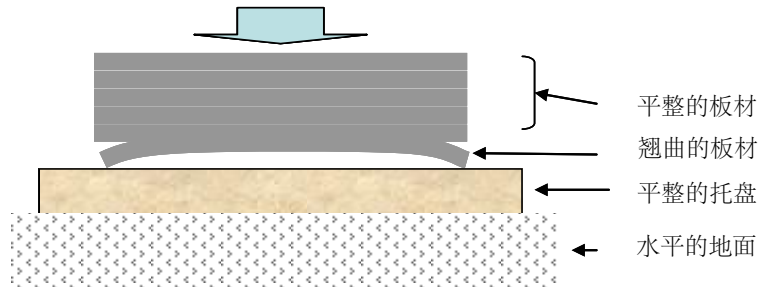
案例 4



4. 修复板材翘曲

· 水平恢复

水平恢复示意图



- ① 将翘曲的板材置于平整的托盘上。
 - ② 在变形的板材上方铺置5张以上平整的板材。
- * 恢复周期：3~5天

③ 垂直恢复

- ① 将变形的板材倚靠于架子上。
 - ② 将10张以上平整的板材倚靠在变形的板材上。
- * 恢复周期：3~5天

垂直恢复示意图

